



# Canceles para baño



GLASS DEFINITIV

## Glass Definitiv

### Cancel corredizo de lujo para cristal de 9.5 mm

El sistema **Glass Definitiv** es un cancel para dos puertas corredizas de cristal templado que cuenta con un elegante y sencillo diseño que lo hace único en su tipo.

El sistema **Glass Definitiv** se entrega con todo el material necesario para que usted lleve a cabo la instalación.

Su paquete incluye:\*

#### Aluminio

- 1 perfil inferior
- 2 perfiles laterales (izquierdo y derecho)
- 1 riel
- 2 tapas de riel

#### Herrajes

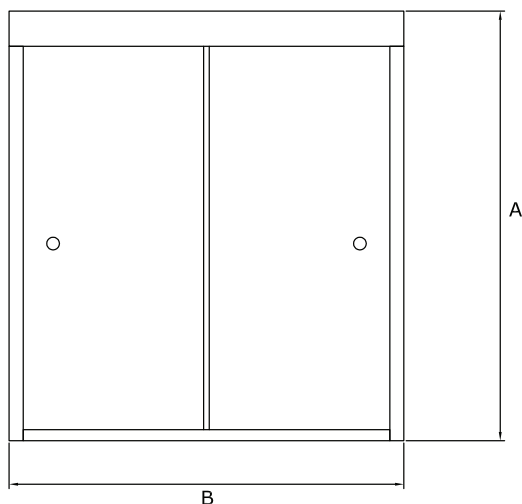
- 2 tapas de esquina
- 2 fijadores de riel
- 4 topes de plástico
- 1 guía de puertas
- 4 carretillas
- 2 jaladeras
- 1 paquete de tornillos

\*No incluye cristales.

#### ESPECIFICACIONES:

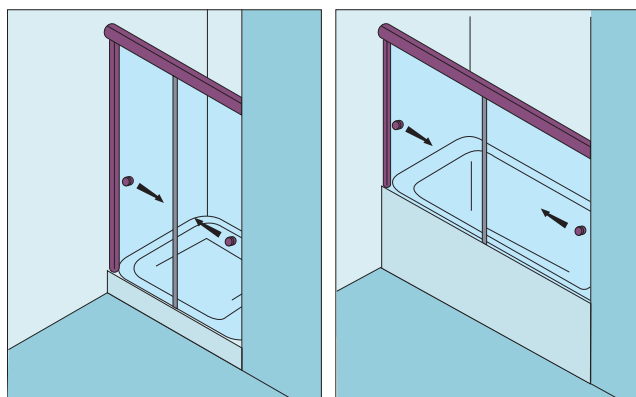
Material: Aluminio  
 Acabados: Natural mate  
 Natural brillante  
 Duranodik  
 Blanco  
 Inox. mate  
 Inox. brillante

Aplicación para cristal de 9.5 mm.  
 Dimensión máxima: 2 m de base x 2 m de altura.



#### VENTAJAS:

- Las dos carretillas por cristal ofrecen un mejor movimiento para los mismos.
- El ensamble de las carretillas corre seguro dentro del riel para que no se salga del camino.
- Los perfiles laterales e inferior son tan esbeltos que ofrecen una apariencia sin marco.
- No hay riel inferior que limpiar.
- La calidad de la construcción del aluminio se mantendrá sin problemas de operación durante varios años.



#### PREPARACIÓN PARA CRISTALES:

- Alto del cristal: A (altura total) - 75 mm
- Ancho de cada cristal =  $(B/2) + 25$  mm
- Diámetro de los barrenos para jaladeras = 13 mm



GLASS LIGHT

## Glass Light

### Cancel corredizo para cristal de 6 mm

El cancel **GLASS LIGHT** ofrece una aplicación para dos puertas corredizas de cristal templado. Una opción económica con alta calidad en materiales y funcionamiento.

Con el cancel **GLASS LIGHT** se pueden manejar medidas estándar para su entrega inmediata o medidas únicas si así lo requiere, además de que ya incluye todo el material necesario para su instalación.

Su paquete incluye:\*

#### Aluminio

- 1 riel
- 2 jambas laterales
- 1 perfil inferior con vinilo

#### Herrajes

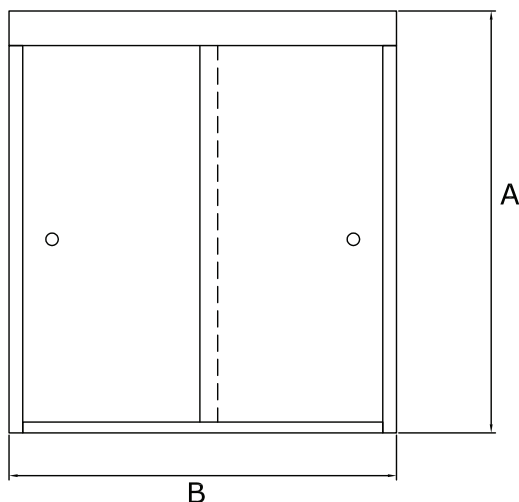
- 4 carretillas
- 4 topes para jambas
- 1 guía de piso
- 2 jaladeras
- 6 pijas 8 x 1 1/2"
- 6 taquetes
- 2 tornillos 6 x 3/8"

\*No incluye cristales.

#### MEDIDAS STANDAR DE ENTREGA INMEDIATA:

Clave	Base	Alto
01CTKTGL001	1.20 m	2.00 m
01CTKTGL002	1.50 m	2.00 m
01CTKTGL003	2.00 m	2.00 m

#### O SOBRE CUALQUIER MEDIDA...



#### VENTAJAS:

- Aplicación a 5 mm y 6 mm
- Cancel económico por el costo del paquete
- Deslizamiento fácil y suave
- Sin riel inferior que limpiar
- Perfiles de aluminio esbeltos que ofrecen una vista limpia de cristales

#### ESPECIFICACIONES:

Material: Aluminio  
 Acabados: Natural mate  
 Natural brillante  
 Duranodik  
 Blanco  
 Inox. mate  
 Inox. brillante

Aplicación para cristal de 5 ó 6 mm.  
 Dimensión máxima: 2 m de base x 2 m de altura

#### PREPARACIÓN PARA CRISTALES:

- Alto del cristal: A (altura total) - 73 mm
- Ancho de cada cristal =  $(B/2) + 25$  mm
- Diámetro de los barrenos para jaladeras = 13 mm



INFINITY

## Infinity

### Cancel plegadizo para cristal de 6 y 9.5 mm

El **Cancel Plegadizo Infinity** para dos puertas de cristal templado cuenta con herramientas de la más alta calidad que, en conjunto, crean una apariencia elegante y esbelta que lo hace único en su tipo.

El **Cancel Plegadizo Infinity** se compone de un kit con todo el material necesario para llevar a cabo la instalación.

Su paquete incluye:\*

- 1 riel superior de aluminio
- 2 bisagras muro-cristal
- 2 bisagras cristal-cristal
- 2 soportes de riel y fijadores
- 1 carretilla
- 1 tope de puerta
- 1 tope de carretilla
- 2 jaladeras de pomo
- 1 paquete de tornillos
- 2 vinilos aleta suave

\* No incluye cristales

#### FABRICACIÓN CRISTALES:

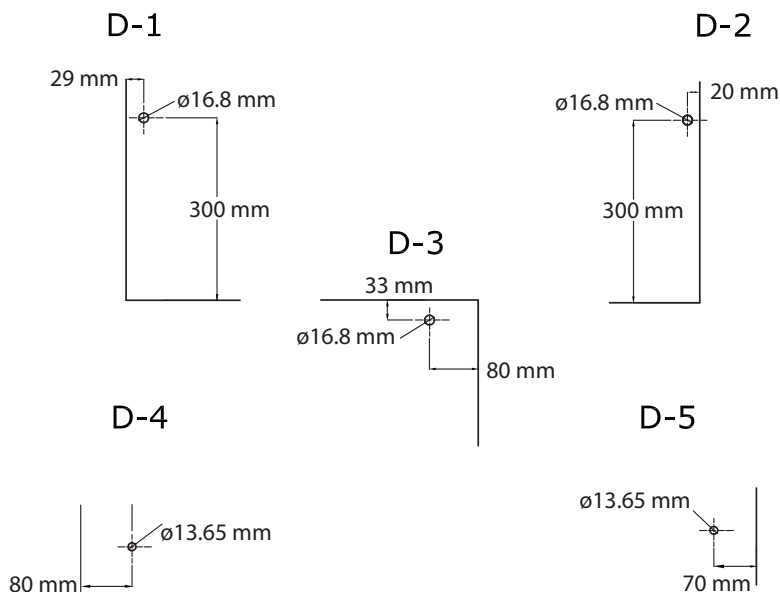
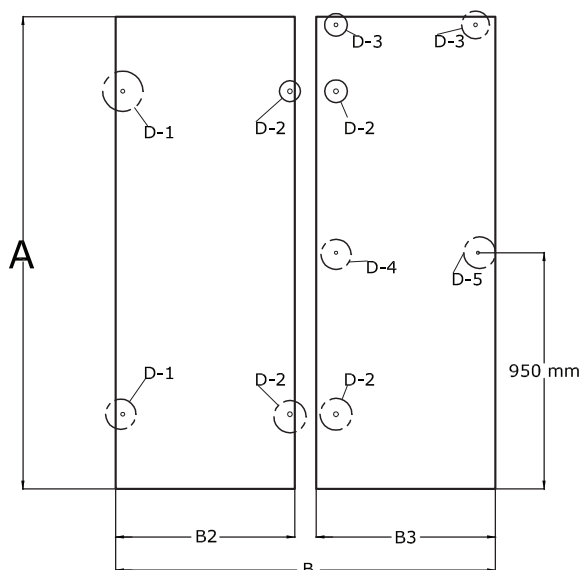
- A = Altura total - 75 mm
- B2 = B - 115 / 2
- B3 = B2 + 100 mm

#### VENTAJAS:


- Ideal para espacios donde no es posible colocar puertas abatibles o espacios menores de 1.5 m
- El ensamble de la carretilla corre fácil dentro del riel para una operación óptima
- No hay riel inferior que limpiar
- La calidad de los herrajes y del aluminio mantendrá sin problemas la operación del cancel

#### ESPECIFICACIONES:

Material:	Aluminio
Acabados:	Natural mate Natural brillante Duranodik Blanco Inox. mate Inox. brillante
Cristal:	Especificar 6 ó 9.5 mm
Dimensión máxima:	2 m base x 2 m alto - 6 mm 1.5 m base x 2 m alto - 9.5 mm




## Acabados



**Natural Mate**



**Natural Brillante**




**Duranodick**



**Blanco**



**Inoxidable Mate**



**Inoxidable Brillante**





AQUATECH

## Aquatech Cancel corredizo para cristal de 10 mm

El Cancel de baño AQUATECH ofrece una aplicación para una puerta corrediza de cristal templado, con un diseño moderno e innovador, en acero inoxidable.

Su paquete incluye:\*

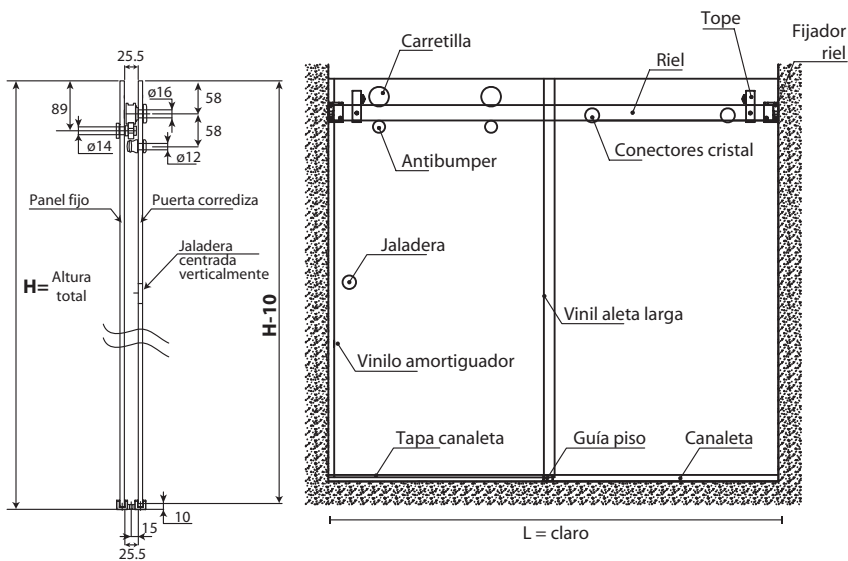
- 1 riel rectangular
- 1 perfil canaleta a piso
- 1 perfil tapa canaleta
- 1 vinilo aleta larga
- 1 vinilo amortiguador
- 2 carretillas
- 2 antibumpers
- 2 conectores para cristal
- 2 fijadores de riel
- 2 topes
- 1 guía piso
- 1 jaladera

### VENTAJAS:

- Puerta de hasta 50 kg
- Rápido y facil de instalar
- Cuenta con perfiles y vinilos que sellan el sistema
- Alta calidad en cada uno de sus componentes

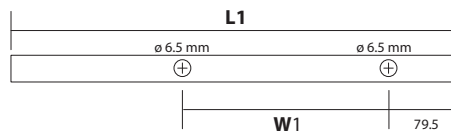
- Acabado: Satinado
- \* **No incluye cristales**

Clave: 01CTKTQ001-21



### Medidas de riel

- L = Claro
- Riel (L1) = L-25 mm
- W1 = Ancho de panel fijo (W)-178 mm



hacer 2 barrenos en el riel como se muestra en el dibujo para los conectores a cristal

### Preparación de cristales

Ancho fijo / puerta (W) = L/2 + 22 mm

Altura fijo = H

Altura puerta = H-10

